

biomata & biosiatka

Przygotowanie skarpy



[1]

1. wyprofilować powierzchnię skarpy
2. usunąć kamienie
3. zahumusować skarpe
4. obsiać trawą (w przypadku mat bez nasion)

Rozłożenie produktu biomata lub biosiatka



[2]

[3]



[4]



[5]



[6]



[7]



[8]

4. wykopać rowek u podstawy i na szczycie skarpy
5. produkt biomata lub biosiatka rozłożyć na skarpie i umocować w rowku na szczycie skarpy
6. w zależności od kierunku rozkładania, zakłady wynoszą:
 - w pionie: około 15cm
 - w poziomie: około 20 cm
7. w zależności od kierunku wiatru i opadów atmosferycznych rozkłada się:
 - w pionie: jeżeli kierunek wiatru jest z prawej na lewą to rozkładanie rozpoczyna się od lewej strony skarpy idąc w prawą stronę
 - w poziomie: "reguła dachówki"
 - albo od góry w dół, przy czym każde kolejne pasmo należy podłożyć pod górne na około 20cm,
 - albo od dołu w górę, tak aby kolejne pasma miały 20 cm zakład na poprzednim
8. do mocowania w zależności od rodzaju produktu i pochylenia skarpy używa się:
 - kolek drewniany
 - szpilki stalowe
 pochylenie skarp: patrz SCHEMAT MOCOWANIA
9. mocowanie produktu do powierzchni skarpy, a następnie w rowku u jej postawy
10. zasypać rowek u podstawy i na szczycie skarpy

W przypadku produktu z nasionami:

11. w celu osiągnięcia lepszego i szybszego zazielenienia, zaleca się niewielkie przykrycie ziemią biomaty (maksymalnie 2-3 cm grubości)
12. do momentu pełnego zadamiowania zaleca się nawadniać powierzchnię skarpy w celu uniknięcia wysuszenia kielkujących nasion

ekomat s.c.

PL 43-200 Pszczyna
ul. Kopernika 26

tel. kom. +48 662 015 076
tel./fax +48 32 448 11 44

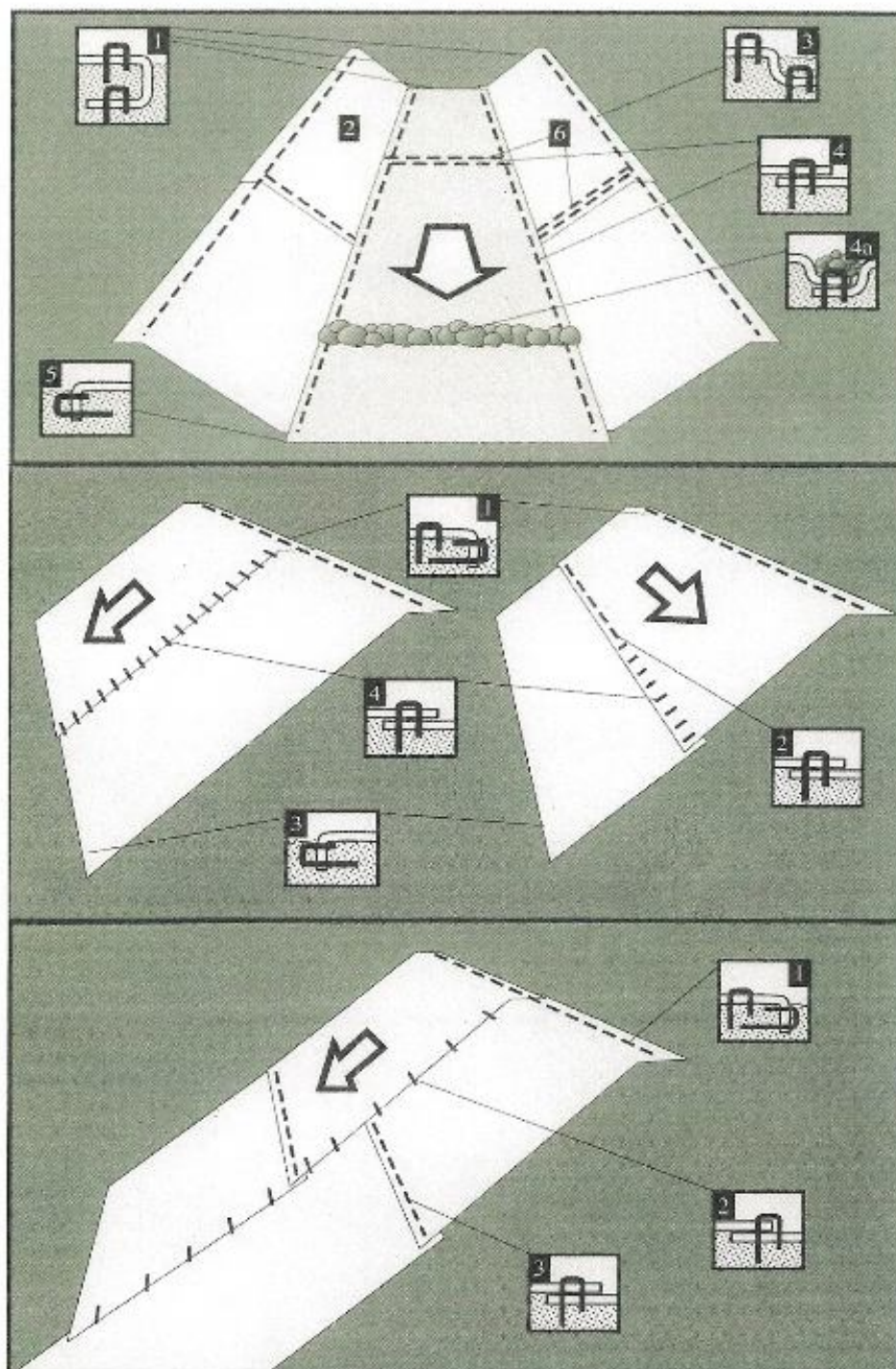
e-mail: biuro@ekomat.pl
NIP 638-172-14-77
REGON 240729034

Konto bankowe
ING BŚ 49 1050 1315 1000 0023 2249 7526

INSTRUKCJA ROZKŁADANIA (2/3)

biomata & biosiatka

KIERUNEK ROZKŁADANIA & ZAKŁADY



ekomat s.c.

Pl. 43-200 Pszczyzna
ul. Kopernika 26


tel. kom. +48 662 015 076
tel./fax +48 32 448 11 44

e-mail: biuro@ekomat.pl
NIP 638-172-14-77
REGON 240729034

Konto bankowe
ING BŚ 49 1050 1315 1000 0023 2249 7526

biomata & biosiatka


SCHEMAT MOCOWANIA



Założenia:

- pochylenie skarp od 1:3 do 1:2
- dla powierzchni skarp o małym zagrożeniu erozyjnym

Zalecane użycie: około 2-3 sztuk na 1m²



Założenia:

- pochylenie skarp od 1:2 do 1:1.5
- dla powierzchni skarp o średnim zagrożeniu erozyjnym

Zalecane użycie: około 3-4 sztuk na 1m²



Założenia:

- pochylenie skarp od 1:1.5 do 1:1
- dla powierzchni skarp o dużym zagrożeniu erozyjnym

Zalecane użycie: około 4-6 sztuk na 1m²

ekomat s.c.

PL 43-200 Parczyna
ul. Kopernika 26

tel. kom. +48 662 015 076
tel./fax +48 32 448 11 44

e-mail: biuro@ekomat.pl
NIP 638-172-14-77
REGON 240729034

Konto bankowe
ING BŚ 49 1050 1315 1000 0023 2249 7526